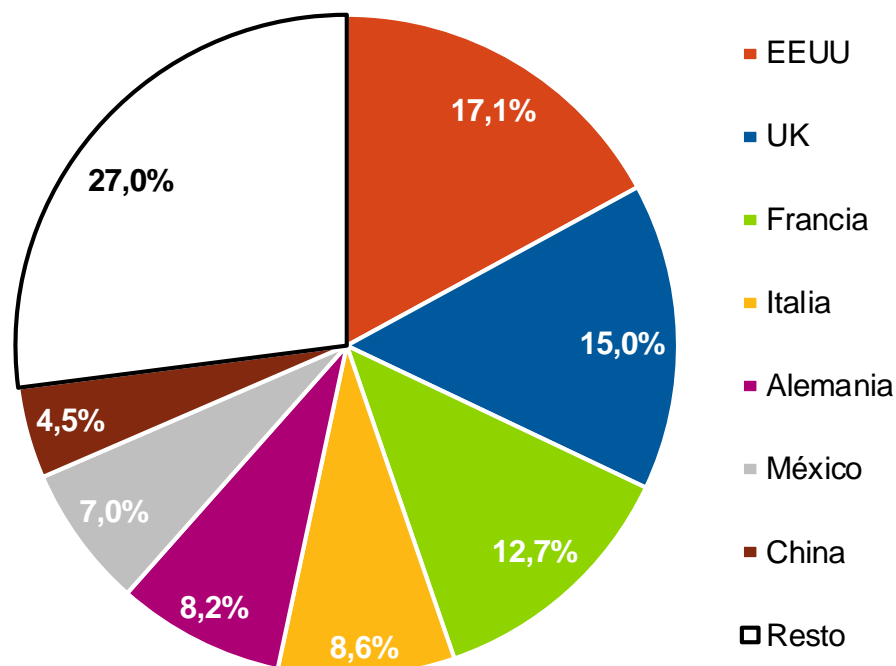


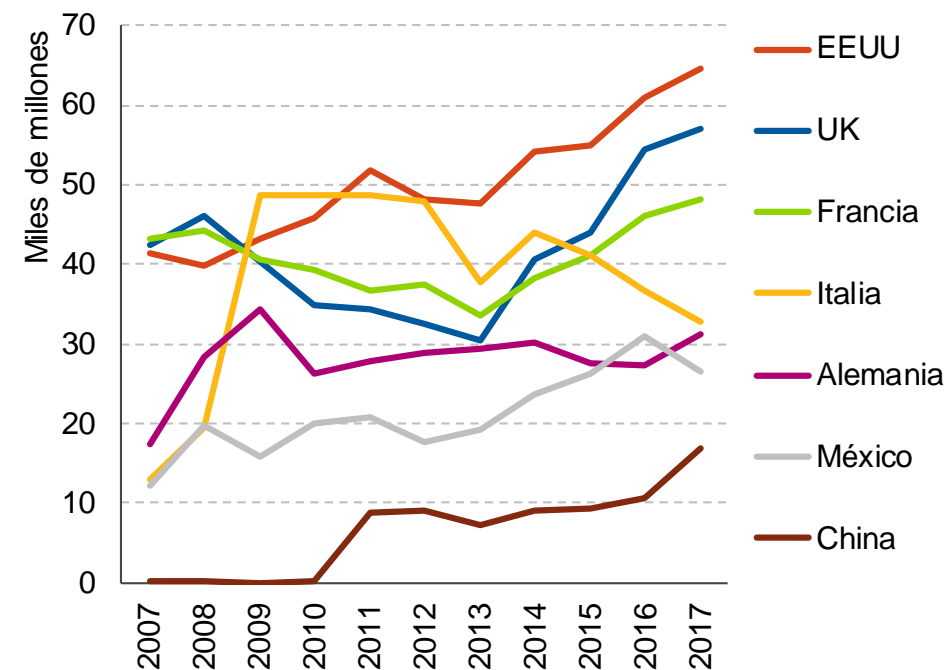
## Reino Unido continúa siendo el segundo inversor más importante en España. En 2017 el stock de IED británica en España prolongó la tendencia al alza que inició en 2013

- Reino Unido representa más del 15% del stock total de IED en la economía española en 2017 (56.918 millones de euros según el criterio de país inversor final). Esta cifra es 2.400 millones de euros superior a la alcanzada en 2016

**Stock de IED en España en 2017 por país**  
(distribución porcentual)



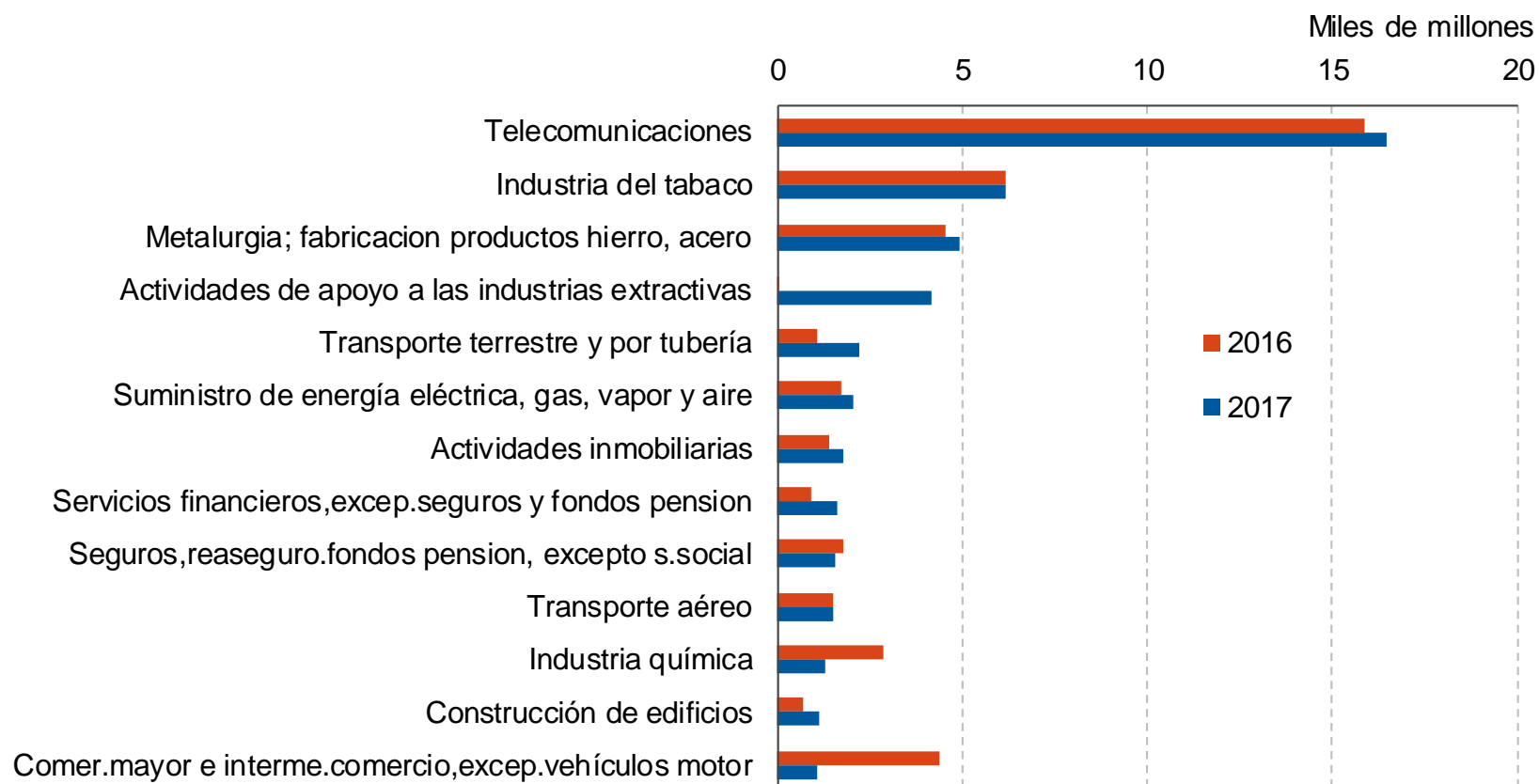
**Stock posición inversora por país**  
(miles de millones, criterio país último)



## El stock de IED británica se concentra en el sector de las telecomunicaciones, el tabaco y la metalurgia

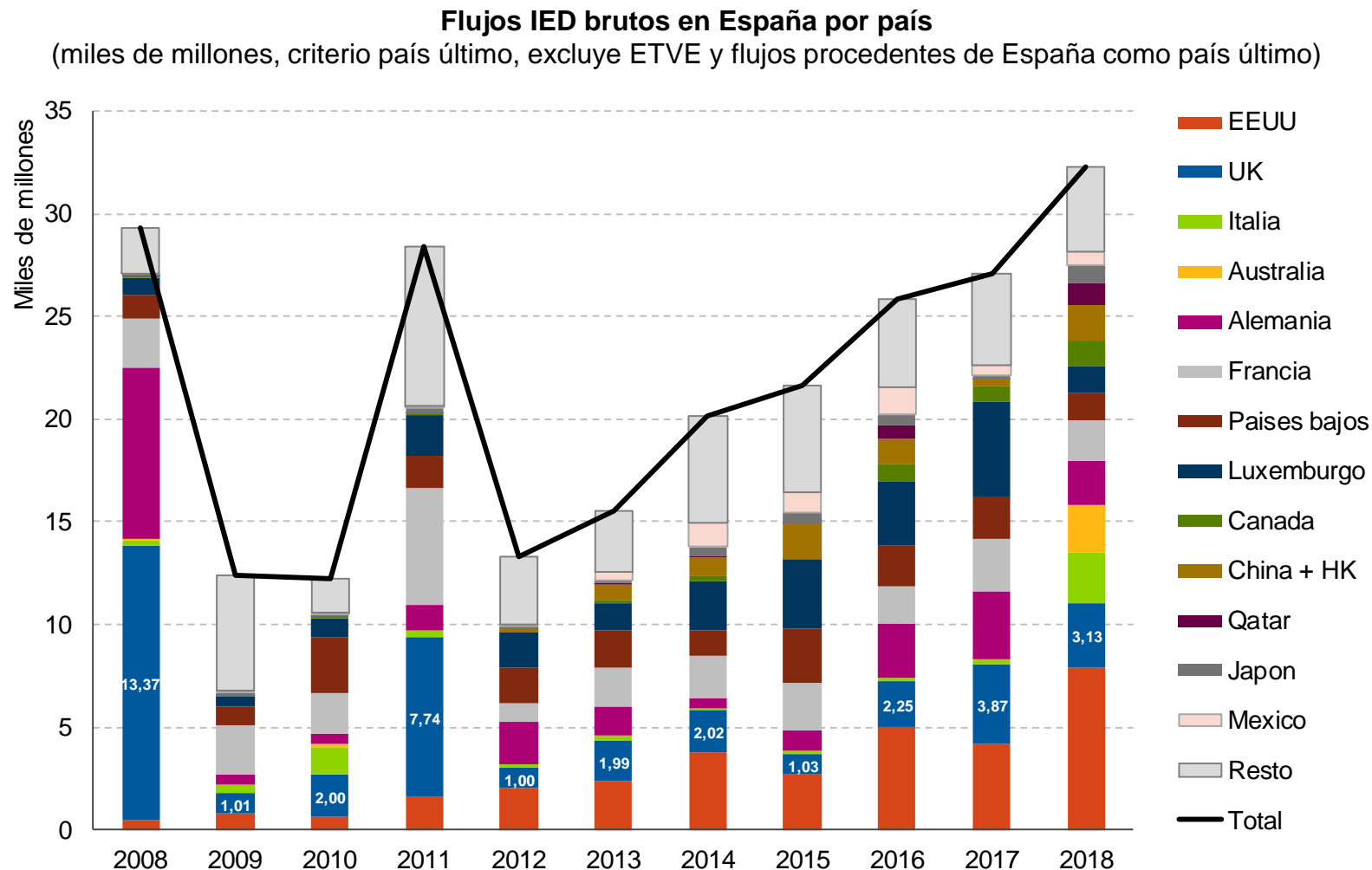
- El stock de IED británica acumulada en España se focaliza principalmente en los sectores de las telecomunicaciones (16.466 millones de euros), el tabaco (6.179 millones) y la Metalurgia, la fabricación de productos de hierro y acero (4.941 millones).
- En particular en los últimos años resultan destacables los aumentos de los sectores de la Metalurgia, la fabricación de productos de hierro y acero; y en el sector del Transporte terrestre y por tubería.

**Stock acumulado de IED en España por sector, 2016 y 2017** (criterio de inversor último, NO ETVE, miles de millones de euros)



## En la antesala de Brexit el compromiso inversor del Reino Unido con España no ha disminuido

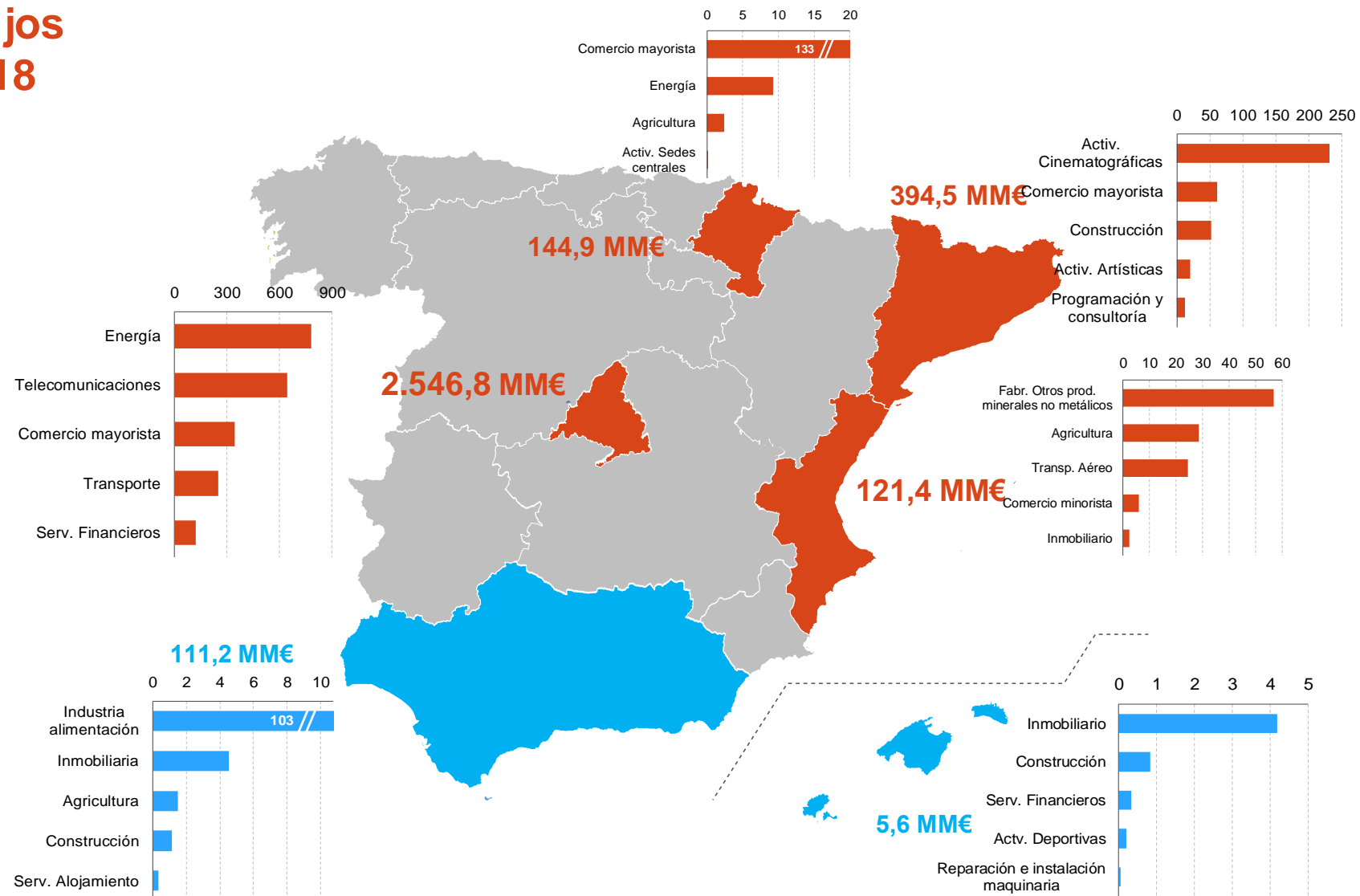
- El volumen de flujos de IED procedente del Reino Unido ha pasado de ser el sexto más importante para España en 2015 al segundo en 2018.
- La **IED británica en 2018**, excluyendo ETVE, fue de **3.130 millones de euros**, superior al promedio de 1.752 millones de los años ordinarios y en línea con lo invertido en 2017.



## La Comunidad de Madrid volvió a atraer la mayoría de los flujos de inversión británica en 2018

- La Comunidad de Madrid es capaz de atraer inversiones un orden de magnitud superiores al resto de regiones.
- Destacan los flujos al sector de la energía y al del transporte.
- También es reseñable la fuerte entrada de flujos al sector agroalimentario en Andalucía, donde el inmobiliario también sigue suscitando un gran interés, y al comercio mayorista en Navarra.
- Por último, dos sectores que han atraído tradicionalmente inversión y cuya tendencia ha continuado en el año son el comercio y el inmobiliario.

Flujos IED británica brutos en España por Comunidad Autónoma (millones de euros, IED procedente del Reino Unido como país último, excluye ETVE)



## La IED británica en España superó los 3.000 millones de euros en 2018, focalizada principalmente en la Comunidad de Madrid

**Flujos IED británica brutos en España por Comunidad Autónoma**  
(euros, IED procedente del Reino Unido como país último, excluye ETVE)

Comunidad Autónoma	IED británica en 2018 (€)
COMUNIDAD DE MADRID	2.546.867.380
CATALUÑA	394.575.790
NAVARRA	144.934.320
COMUNIDAD VALENCIANA	121.384.990
ANDALUCIA	111.219.690
PAIS VASCO	100.130.460
GALICIA	12.544.100
ISLAS BALEARES	5.619.170
LA RIOJA	1.730.790
CASTILLA-LA MANCHA	1.002.900
SIN ASIGNAR	797.480
CANTABRIA	582.530
REGION DE MURCIA	434.590
ISLAS CANARIAS	244.900
PRINCIPADO DE ASTURIAS	210.000
CASTILLA Y LEON	114.880
ARAGON	49.980
CEUTA Y MELILLA	3.000
EXTREMADURA	3.000



Legal partner:



Public affairs partner:

